

Verzióváltások email értesítéseit az Infomix fórumon keresztül küldjük ki a következő verziótól. A programok a frissítésről üzenetet fognak küldeni továbbra is.

Ahhoz, hogy a fórumunkon keresztül értesítést kapjon az elérhető új frissítésekről, egy gyorsan elvégezhető, egyszerű beállítást kell csak megtennie amennyiben már regisztrált az [Infomix Fórum](#)-ra

Ha nem regisztrált akkor az alábbi [linkre](#) kattintva megteheti.

A regisztráció az adatok kitöltését követően a Felhasználó létrehozása gombra kattintva válik véglegesé:

infomix

[infomix](#) / Új felhasználó regisztrációja

+ Felhasználó létrehozása


Felhasználónév

Megjelenített név

E-mail cím

Jelszó

Jelszó megisméltése

Biztonsági kép:


Gépelje be a biztonsági képen látható szöveget:

[+ Felhasználó létrehozása](#) [➔ Már regisztráltál? Kattints a bejelentkezésre és lépj be a fiókodba.](#)

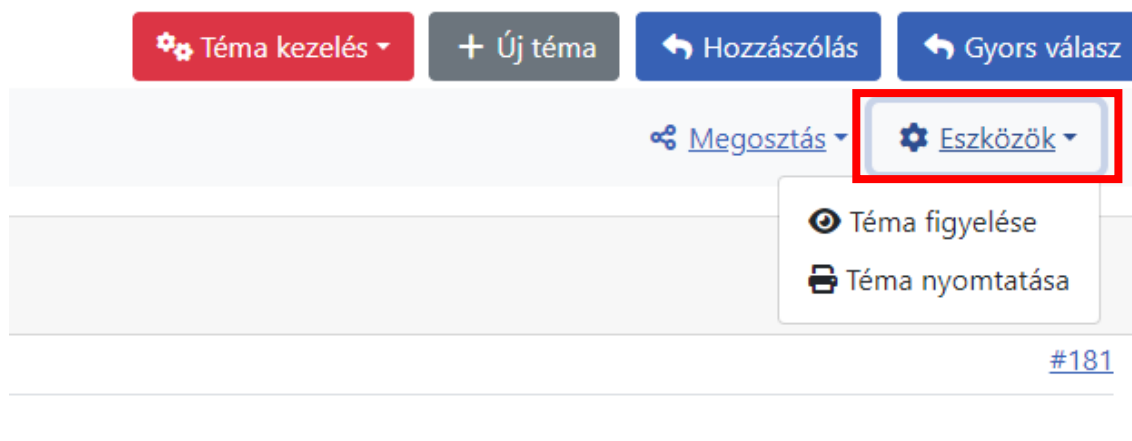
A belépést követően az Ön által használt program témáját kell megkeresni:

- IxNet programunk verzió frissítésének figyelése:.....2
- Visualix programunk verzió frissítésének figyelése:.....3
- Vixamb programunk verzió frissítésének figyelése:.....4

IxNet programunk verzió frissítésének figyelése:

A verziók megjelenését az alábbi linken publikáljuk: [Ixnet verzióváltások információi](#).

Az adott fórum témát az Eszközök menüpontot lenyitva a Téma figyelése opcióra kattintva lehet megfigyelni. Ha ezt az opciót bekapcsoljuk a témába érkező üzenetekről értesítést fog küldeni a fórum a regisztrált email címre.



Visualix programunk verzió frissítésének figyelése:

A verziók megjelenését az alábbi linken publikáljuk: [A visual Ixdoki háziiorvosi rendszerrel kapcsolatos témák](#)

Az adott fórum témát alul a Fórum figyelése gombra kattintva lehet megfigyelni. Ha ezt az opciót bekapcsoljuk a témába érkező üzenetekről értesítést fog küldeni a fórum a regisztrált email címre.






The screenshot displays a forum interface with three topics listed. Each topic includes a title, a speech bubble icon, a comment count, a view count, and the author of the last post. At the bottom, there are two buttons: 'Fórum figyelése' (highlighted with a red box) and 'A fórum megjelölése olvasottként'.






Topic Title	Comments	Views	Last Post Author
visual Ixdoki 1.186.0 verzióváltó	0	21	szertő: Stein András
visual Ixdoki 1.185.1 frissítés	0	26	szertő: Patkó Balázs
visual Ixdoki 1.185.0 verzióváltó	0	29	szertő: Patkó Balázs



Vixamb programunk verzió frissítésének figyelése:

A verziók megjelenését az alábbi linken publikáljuk: [A visual IxAmb szakorvosi rendszerrel kapcsolatos témák](#)

Az adott fórum témát alul a Fórum figyelése gombra kattintva lehet megfigyelni. Ha ezt az opciót bekapcsoljuk a témába érkező üzenetekről értesítést fog küldeni a fórum a regisztrált email címre.

 [visual Ixamb, visual Ixprim 1.219 verzióváltó](#) Utolsó hozzászólás:
 0  23  szerző: Patkó Balázs 

 [visual Ixamb, visual Ixprim 1.218 verzióváltó](#) Utolsó hozzászólás:
 0  24  szerző: Nagy Attila 

 Fórum figyelése  A fórum megjelölése olvasottként